

ACCEDER A LOS SERVICIOS EN LÍNEA DE DGI

Para ello es necesario:

- Poseer tu Identidad Digital Mobile asociada a tu celular.
- Una computadora o celular con acceso a internet.

Pasos a seguir:

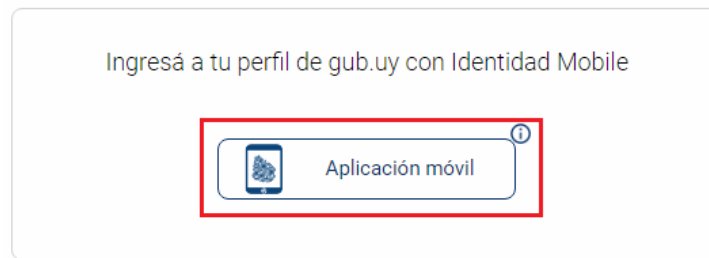
1. Ingresá a <https://servicios.dgi.gub.uy/>
2. En la parte de “**Usuarios registrados**”, hacé click en la pestaña que dice “**CON Identidades digitales**”.



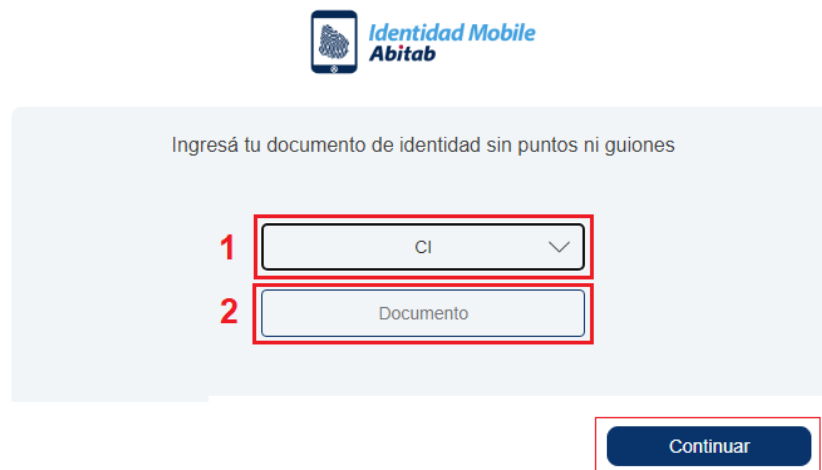
3. Elegí como método de identificación la opción “**ID Digital - Abitab**”



4. Seleccioná “Aplicación Móvil”



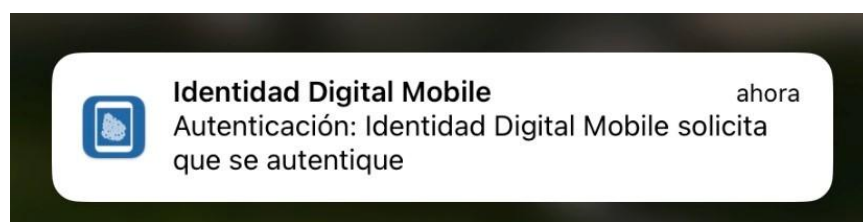
5. En el recuadro 1 definí el tipo de documento de identidad que tenés (CI o pasaporte) y en el recuadro 2 escribí tu documento sin puntos ni guiones. Presioná la tecla “Enter” de tu teclado o el botón “Continuar”.

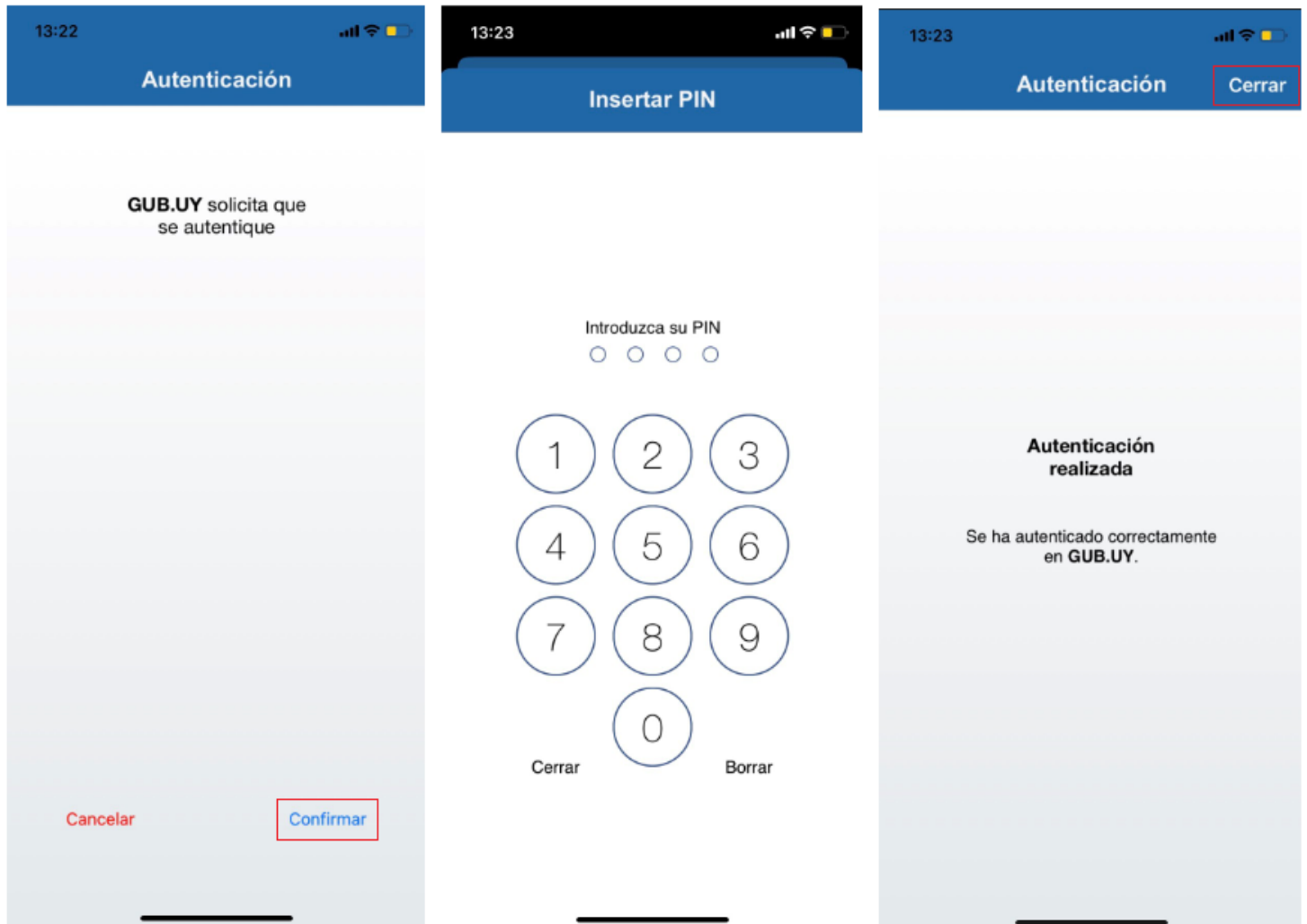


6. Aceptá la notificación que recibirás en tu teléfono de la App Identidad Mobile Abitab.

Los pasos a seguir son:

1. Abrí la notificación recibida
2. Seleccioná “Confirmar” para autenrticarse ante GUB.UY
3. Escribí el código PIN de 4 dígitos.
4. Cerrá la app.





7. Al finalizar todos los pasos anteriores verás tu nombre en la web de DGI, en el área de "Usuarios registrados" lo cual indicará que ingresaste de forma exitosa y ya puedes realizar el trámite que necesites.

